



ФЕДЕРАЛЬНАЯ СЛУЖБА
ГОСУДАРСТВЕННОЙ СТАТИСТИКИ

Индексы цен производителей сельскохозяйственной продукции в Чеченской Республике



за январь 2023 года



ФЕДЕРАЛЬНАЯ СЛУЖБА
ГОСУДАРСТВЕННОЙ СТАТИСТИКИ

Индексы цен производителей сельскохозяйственной продукции

Чеченская Республика

за январь 2023 года

01 ИНДЕКСЫ ЦЕН ПРОИЗВОДИТЕЛЕЙ
СЕЛЬСКОХОЗЯЙСТВЕННОЙ ПРОДУКЦИИ

02 ИНДЕКСЫ ЦЕН ПРОИЗВОДИТЕЛЕЙ ОТДЕЛЬНЫХ
ВИДОВ СЕЛЬСКОХОЗЯЙСТВЕННОЙ ПРОДУКЦИИ





ИНДЕКСЫ ЦЕН ПРОИЗВОДИТЕЛЕЙ СЕЛЬСКОХОЗЯЙСТВЕННОЙ ПРОДУКЦИИ

В % К ПРЕДЫДУЩЕМУ МЕСЯЦУ

Январь 2023 г. к декабрю 2022 г., %



Всего

101,8



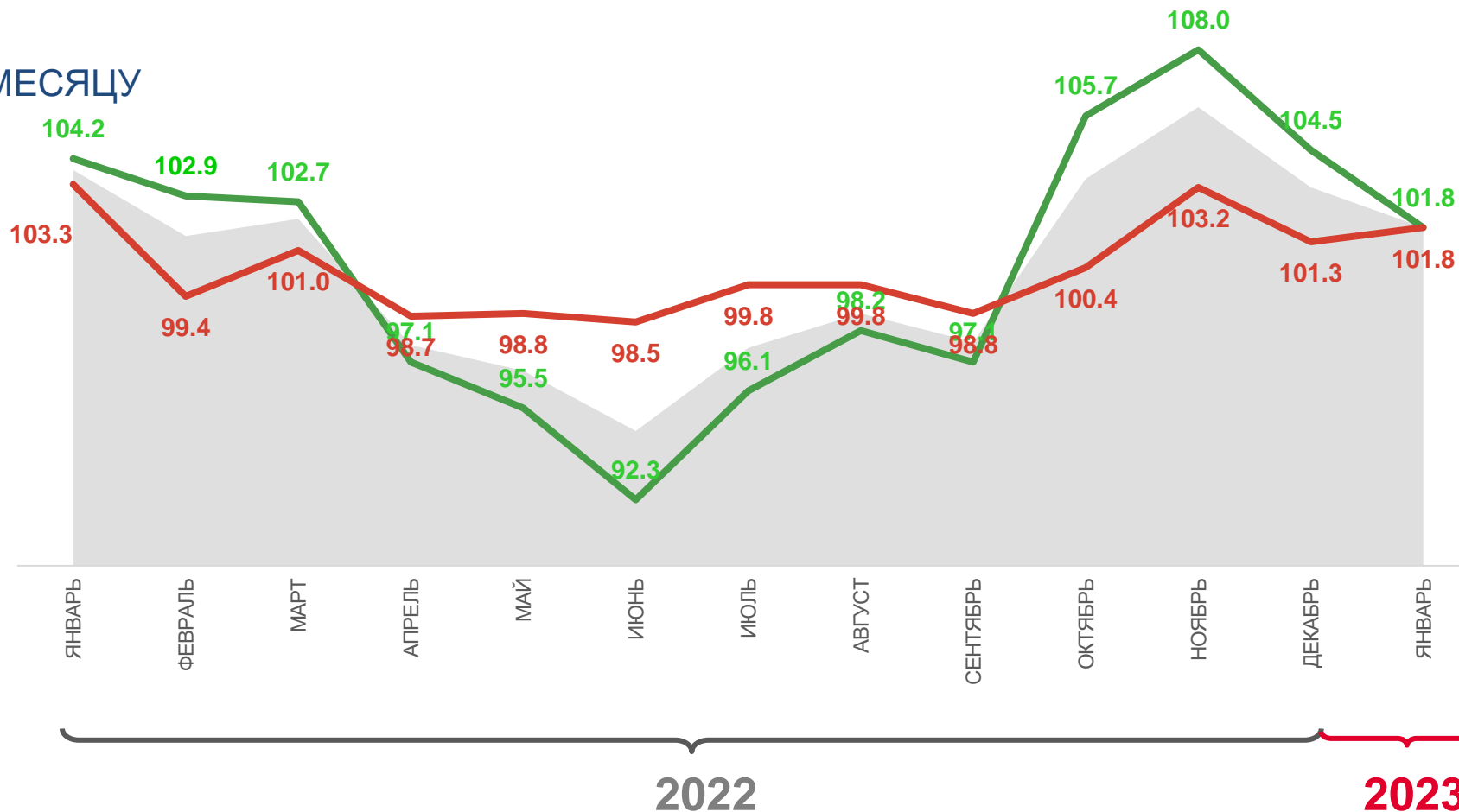
Растениеводство

101,8



Животноводство

101,8



Сельское хозяйство



Растениеводство



Животноводство





ИНДЕКСЫ ЦЕН ПРОИЗВОДИТЕЛЕЙ СЕЛЬСКОХОЗЯЙСТВЕННОЙ ПРОДУКЦИИ

В % К ДЕКАБРЮ ПРЕДЫДУЩЕГО ГОДА

Январь 2023 г. к декабрю 2022 г., %



Всего

101,8



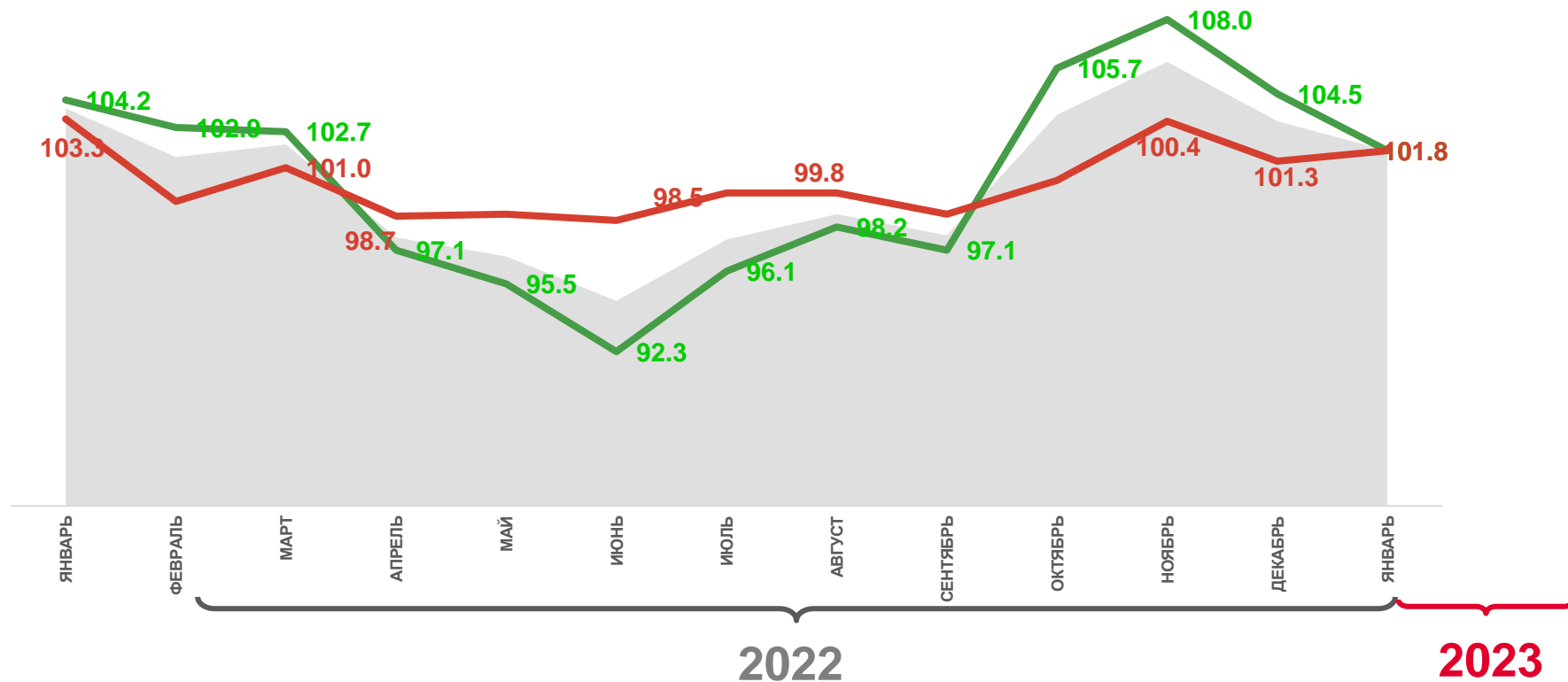
Растениеводство

101,8



Животноводство

101,8



Сельское хозяйство



Растениеводство



Животноводство





ИНДЕКСЫ ЦЕН ПРОИЗВОДИТЕЛЕЙ ОТДЕЛЬНЫХ ВИДОВ СЕЛЬСКОХОЗЯЙСТВЕННОЙ ПРОДУКЦИИ

В % К ПРЕДЫДУЩЕМУ МЕСЯЦУ

Январь 2023 г. к декабрю 2022 г., %



101,8

Растениеводство



108,8

Томаты (помидоры) закрытого грунта



101,5

Огурцы закрытого грунта



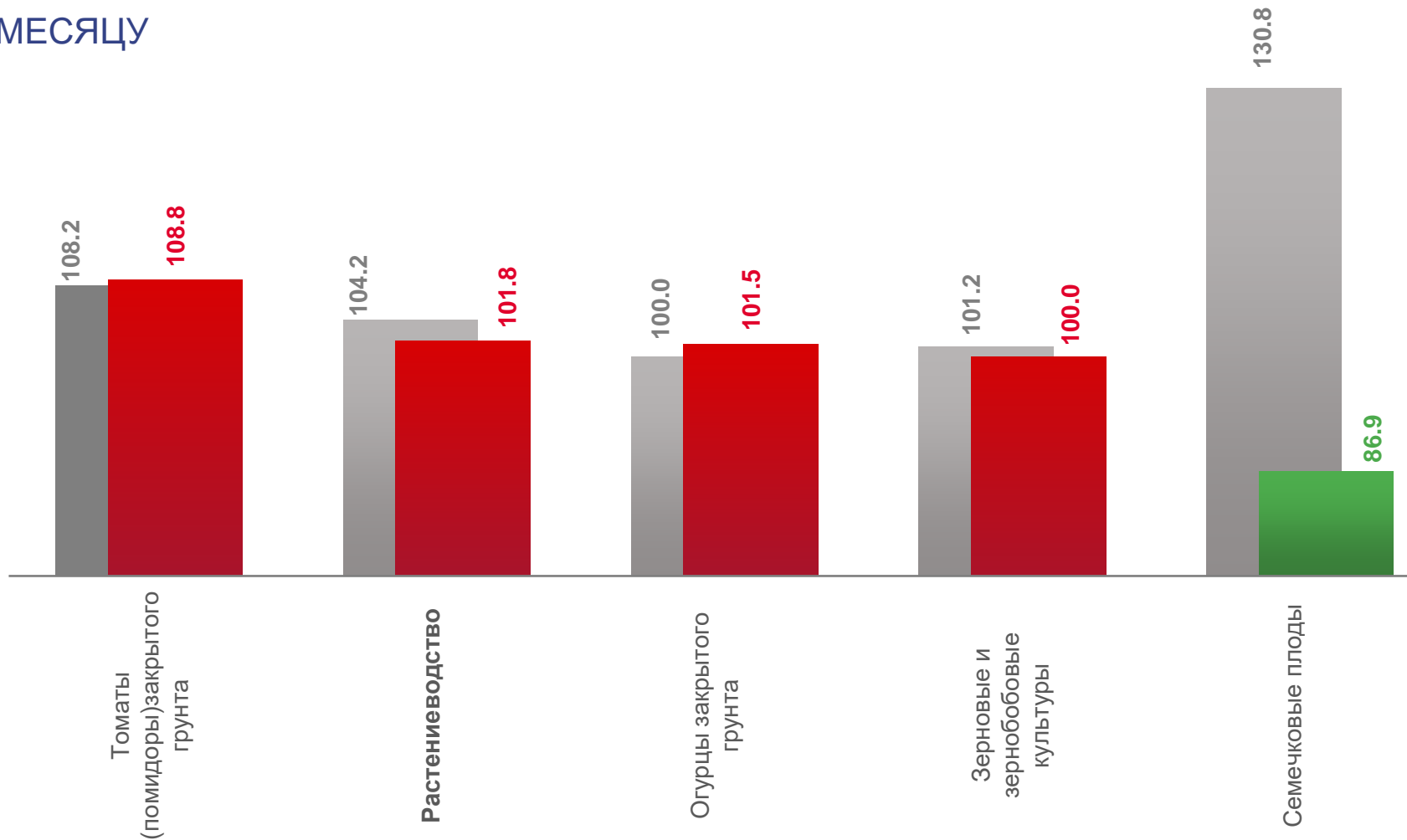
100,0

Зерновые и зернобобовые культуры



86,9

Семечковые плоды



■ Январь 2022 г. к декабрю 2021 г. ■ Январь 2023 к декабрю 2022г





ИНДЕКСЫ ЦЕН ПРОИЗВОДИТЕЛЕЙ ОТДЕЛЬНЫХ ВИДОВ СЕЛЬСКОХОЗЯЙСТВЕННОЙ ПРОДУКЦИИ

В % К СООТВЕТСТВУЮЩЕМУ МЕСЯЦУ

Январь 2023 г. к январю 2022 г., %



104,6

Растениеводство



104,7

Томаты (помидоры) закрытого грунта



101,9

Огурцы закрытого грунта



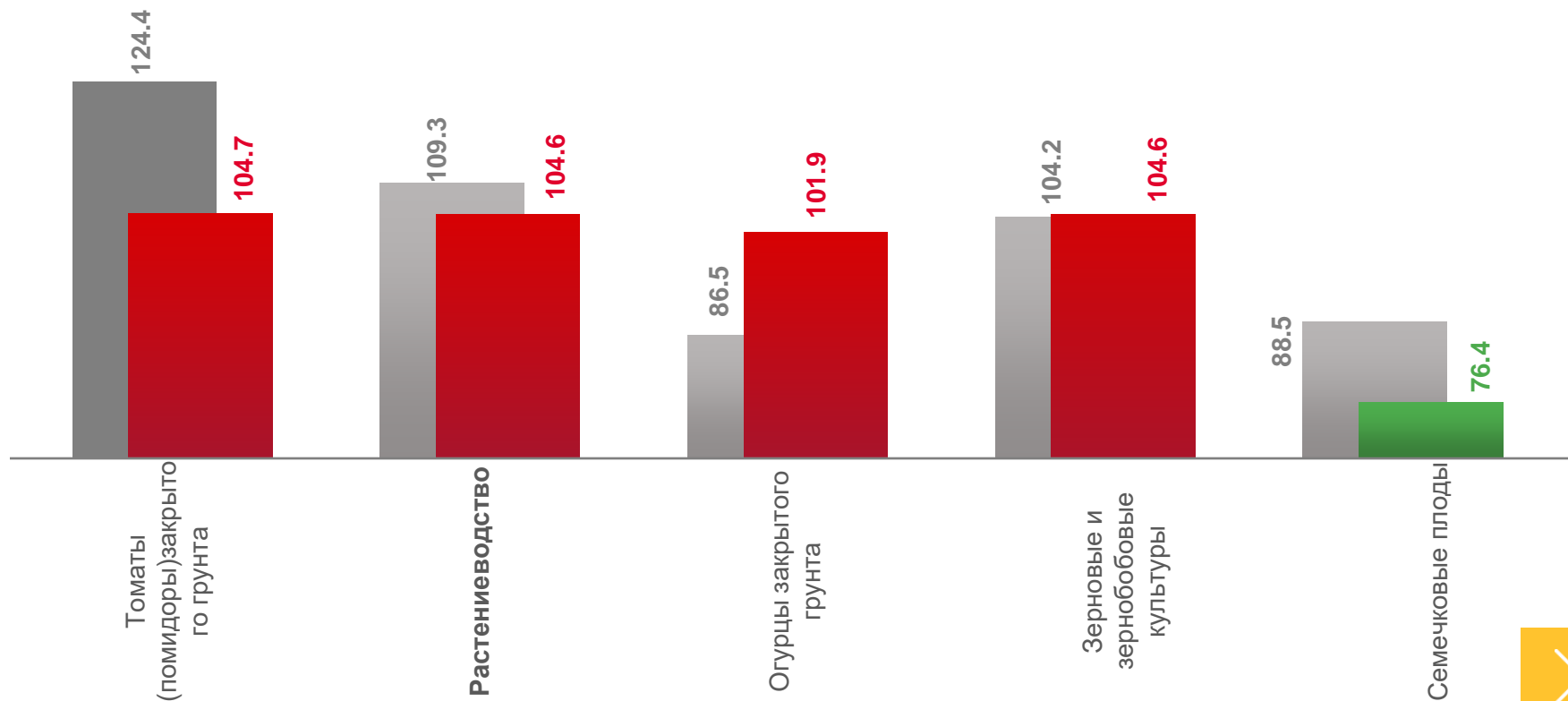
104,6

Зерновые и зернобобовые культуры



76,4

Семечковые плоды



■ Январь 2022 г. к январю 2021 г. ■ Январь 2023 г. к январю 2022 г.





ИНДЕКСЫ ЦЕН ПРОИЗВОДИТЕЛЕЙ ОТДЕЛЬНЫХ ВИДОВ СЕЛЬСКОХОЗЯЙСТВЕННОЙ ПРОДУКЦИИ

В % К ПРЕДЫДУЩЕМУ МЕСЯЦУ

Январь 2023 г. к декабрю 2022 г., %



101,8

Животноводство



106,1

Яйца куриные в скорлупе свежие



100,0

Скот крупнорогатый



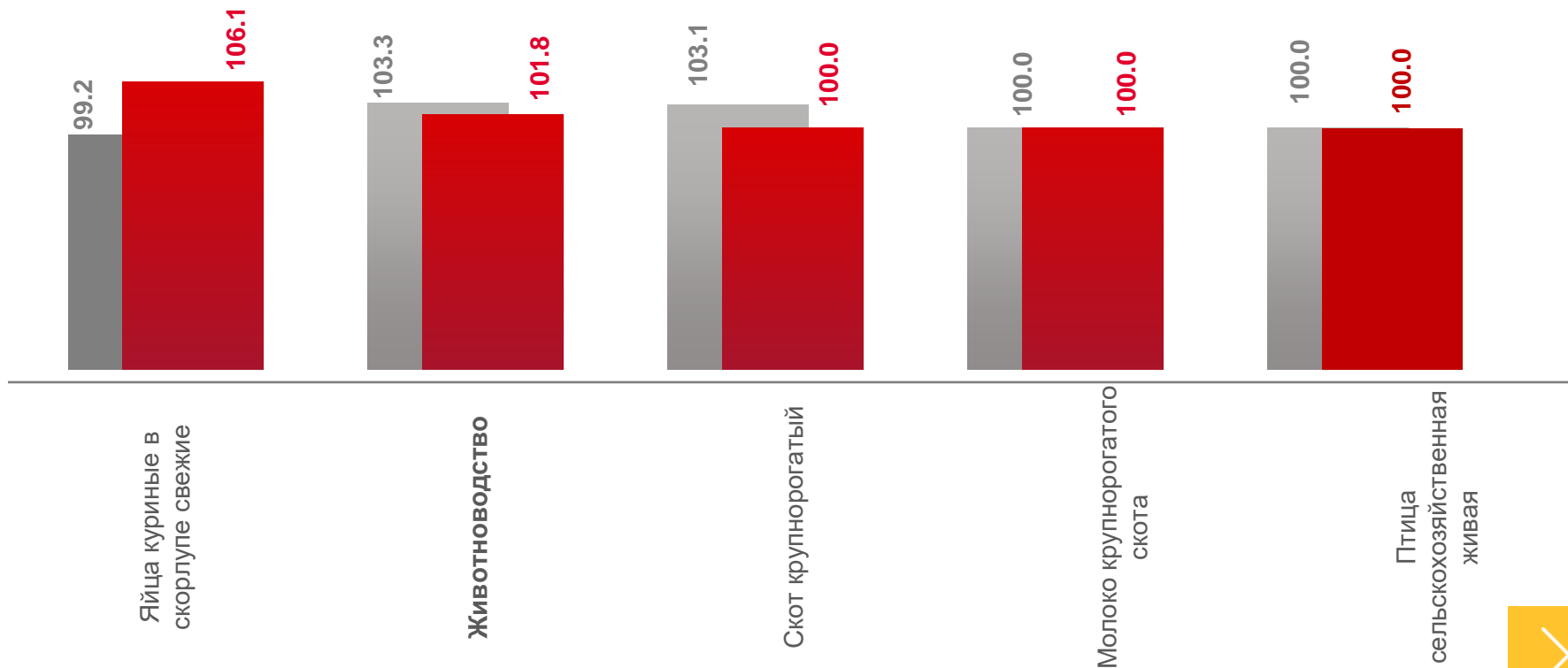
100,0

Птица сельскохозяйственная живая



100,0

Молоко крупнорогатого скота



■ Январь 2022 г. к декабрю 2021 г. ■ Январь 2023 г. к декабрю 2022 г.





ИНДЕКСЫ ЦЕН ПРОИЗВОДИТЕЛЕЙ ОТДЕЛЬНЫХ ВИДОВ СЕЛЬСКОХОЗЯЙСТВЕННОЙ ПРОДУКЦИИ

В % К СООТВЕТСТВУЮЩЕМУ МЕСЯЦУ

Январь 2023 г. к январю 2022 г., %



102,1

Животноводство



106,7

Яйца куриные в скорлупе свежие



102,9

Скот крупнорогатый



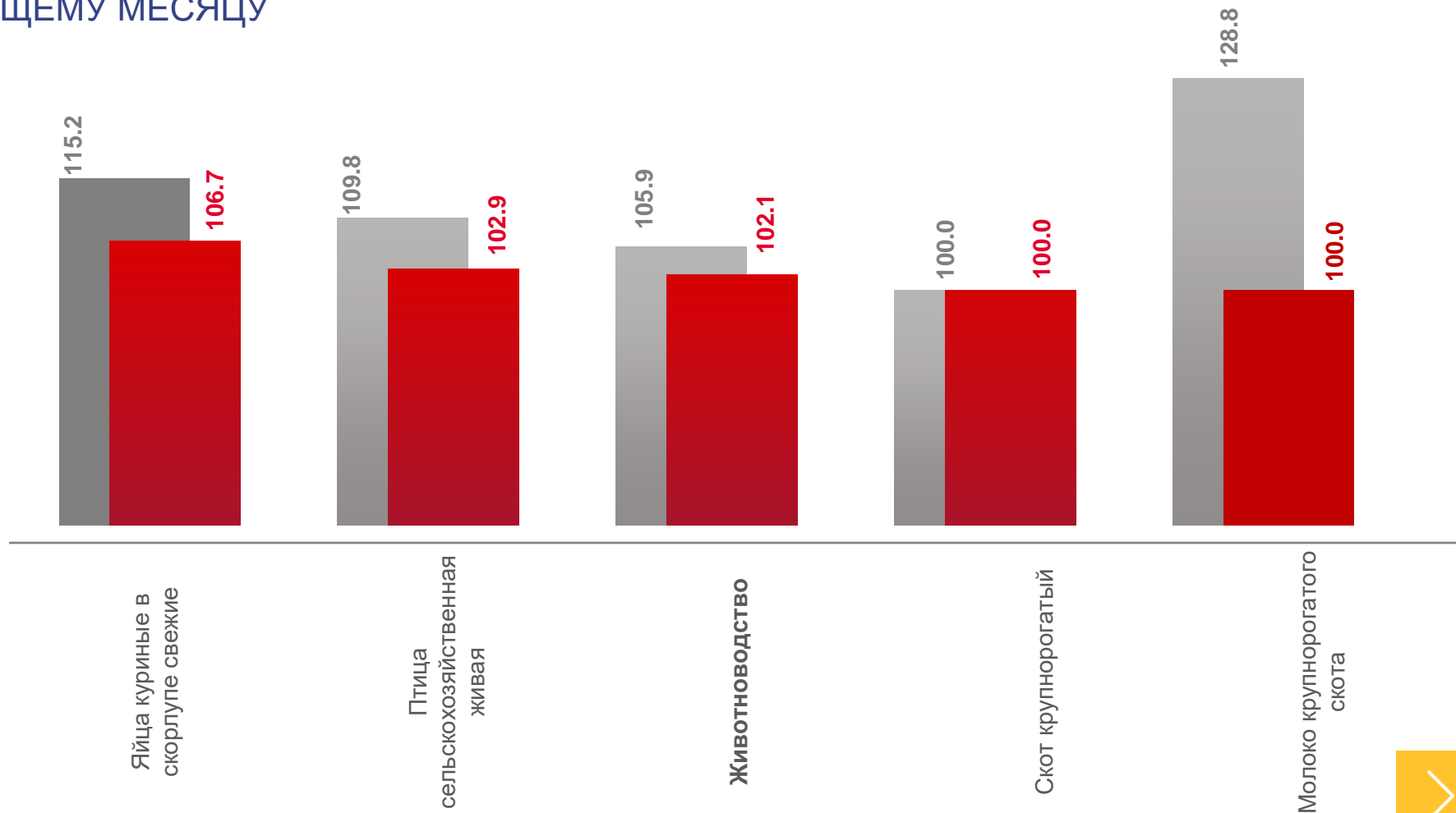
100,0

Птица сельскохозяйственная живая



100,0

Молоко крупнорогатого скота





ИНДЕКСЫ ЦЕН ПРОИЗВОДИТЕЛЕЙ СЕЛЬСКОХОЗЯЙСТВЕННОЙ ПРОДУКЦИИ ПО СУБЪЕКТАМ СКФО

ЯНВАРЬ 2023 г. В % К ПРЕДЫДУЩЕМУ МЕСЯЦУ

